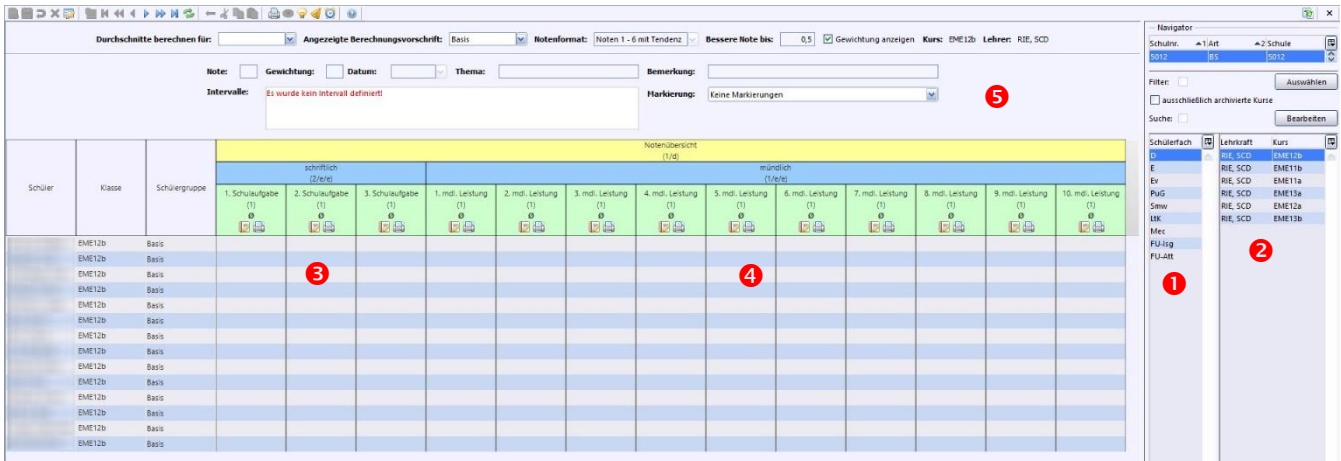


Erstellung der Zeugnisse mithilfe des neuen Notenmoduls

1) Vorarbeiten Lehrkräfte

1. Öffnen des Notenmodul (Datei – Leistungs- und Zeugnisdaten- Notenmodul)
2. Es öffnet sich folgende Notenübersicht.

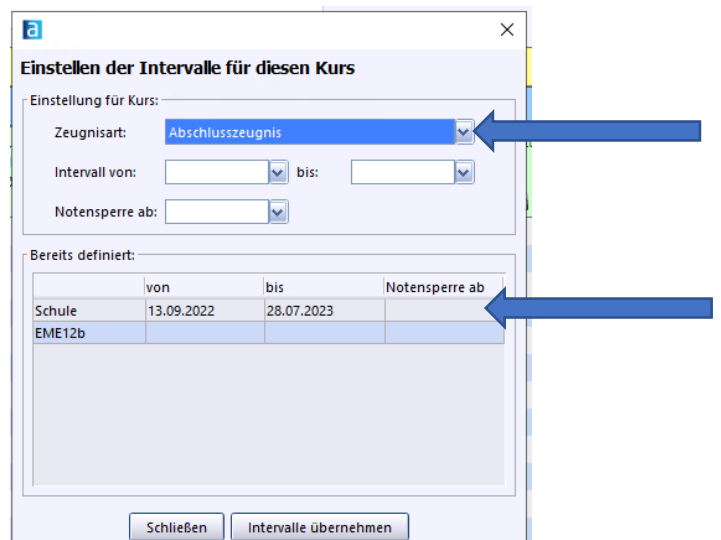


- 1 Hier sieht man die unterrichteten Fächer.
- 2 Hier sieht man die im Fach unterrichteten Klassen.
- 3 Hier befindet sich der Eingabebereich der schriftlichen Leistungen (= Schulaufgaben).
- 4 Hier befindet sich der Eingabebereich der mündlichen Leistungen
- 5 Sollten sich mehrere Kolleg*innen ein Fach teilen, so kann man sich hier z.B. die Noten markieren lassen, welche der/die anderen Kollegen erstellt haben.

3. Bevor mit der Noteneingabe begonnen werden kann, müssen über Modulbezogene Funktionen – Einstellen der Intervalle folgende Intervalle definiert werden:

Es müssen alle Zeugnisse ausgewählt werden, die auch in der Klasse vergeben werden könnten!

- Bescheinigung alle Klassen
- Zwischenzeugnis (nur wenn in der Klasse Zwischenzeugnisse erteilt werden)
- Jahreszeugnis (nur wenn in der Klasse Jahrgangzeugnisse erteilt werden)
- Abschlusszeugnis (nur wenn in der Klasse Abschlusszeugnisse erteilt werden)
- Entlassungszeugnis (nur wenn in der Klasse Entlassungszeugnisse erteilt werden)



Indem Sie auf Schule und anschließend auf „Intervalle übernehmen“ klicken, können die schulischen Grundeinstellungen ohne weitere Pflegearbeiten übernommen werden.

2) Eingabe der Noten

1. Rechtsklick auf die Spalte, in welcher eine Prüfung erfasst werden soll und „Prüfung bearbeiten“ wählen. Im erscheinenden Dialogfenster das Thema und das Datum eingeben und die Eingabe bestätigen. Hier kann auch die Gewichtung des Leistungsnachweises (Standardwert: 1) geändert werden.

Prüfung bearbeiten

Typ: Prüfung

Name der Prüfung: 1. mdl. Leistung

Bemerkung:

Gewichtung: 1

Thema: Englischtest


Datum: 11.11.2022

Bestätigen

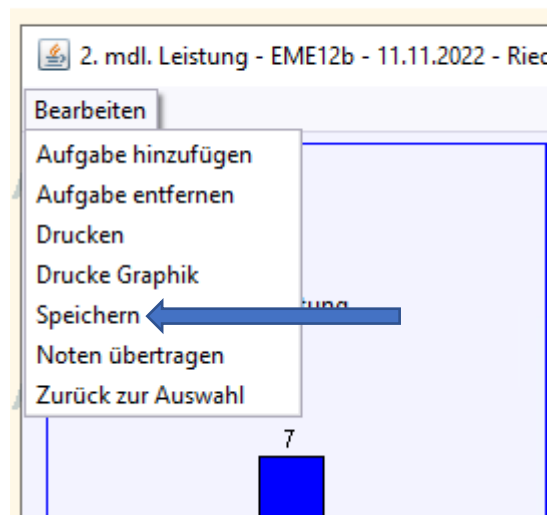
2. Eingabe der Noten der einzelnen Schüler in der entsprechenden Spalte. Sollte ein Schüler abwesend gewesen sein, das Feld einfach leer lassen.

Schüler	Klasse	Schülergruppe	(2/e/e)			
			1. Schulaufgabe (1) Ø	2. Schulaufgabe (1) Ø	3. Schulaufgabe (1) Ø	1. mdl. Leistung (1/11.11.2022) Ø = 1,75
	EME12b	Basis				1
	EME12b	Basis				1
	EME12b	Basis				2
	EME12b	Basis				3

3. Mit einem Druck auf das Druckersymbol kann man sich die Verteilung ausdrucken lassen:



- iv. Mit einem Klick auf Bearbeiten Speichern zuerst die Eingabe speichern und mit einem Klick auf Noten übertragen werden die Noten automatisch in das Notenblatt übertragen. Ebenso kann mit einem Klick auf Drucken eine Übersicht über den Leistungsnachweis erzeugt werden. Als Papierformat ist hier das Querformat zu wählen.



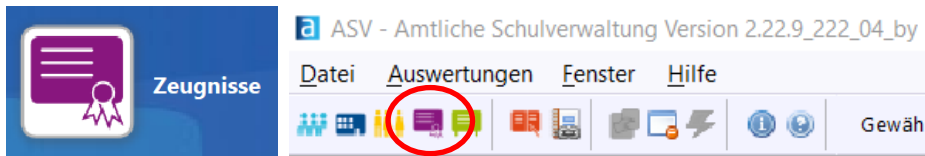
- v. Sollten bereits mehrere Noten im digitalen Notenblatt erfasst worden sein, so kann über Modulbezogene Funktionen – Notenbild“ ein individuelles Notenbild je Schüler erzeugt werden.

3) Weiterführende Anmerkungen

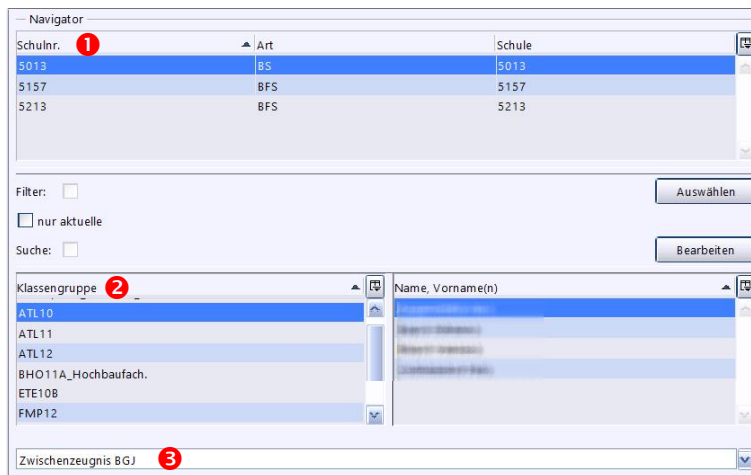
- Weitere ergänzende Informationen zum Notenmodul findet man unter einfuehrung:leistungsundzeugnisdaten:notenmodul:start [Amtliche Schulverwaltung - Dokumentation] (bayern.de)
- Modulbezogene Funktionen:
 „Übertragen der Zeugnisnoten“ – sobald Button gewählt ist, werden die Noten ins Zeugnis geschrieben
Achtung: werden nach dem Zeugnisdruck Noten im Notenmodul geändert, stimmen die Zeugnisse nicht – evtl. Noteneingabe nach dem Zeugnisdruck sperren (z.B. durch SL: schulische Daten, arbeitsintensiv bei Blockbeschulung)

4) Eingabe der Bemerkungen

Aufrufen des Zeugnismoduls über das Startmenü oder die Menüleiste:




Über den Navigator die Schule **1** sowie Klasse(ngruppe) **2** aufrufen und die Zeugnisart **3** auswählen:



Es öffnet sich nun i.d.R. automatisch der Bemerkungshelfer und es können die Eingaben getätigt werden, siehe nächste Seite:

Sollte sich der Bemerkungshelfer nicht öffnen, oder es sollen zuerst die Noten erfasst werden, kann der der Bemerkungshelfer jederzeit durch Klicken auf „Bemerkungen“ oder

 Bemerkungen automatisch einfügen... wieder geöffnet werden.

Bemerkungen automatisch einfügen ✕

Wahlkursbemerkungen:

↑ ↓ ▼

+ Wahlkurs hinzufügen 1

Bemerkungen zu Mitarbeit und Verhalten:

Mitarbeit: ▼ Verhalten: ▼ Amt: ▼ 2

Befreiung nach Schulordnung (REL1)

Religion Ethik Sport Deutsch Englisch Englisch (nur Notengebung) Politik und Gesellschaft 3

Entfall aus schulorganisatorischen Gründen (REL2)

Religion Ethik Sport Deutsch Englisch Politik und Gesellschaft 4

Bemerkungen Religionslehre und Ethik (REL 3-6)

Entfall RU eigene Konf. (REL3) RU statt ETH (REL4) ETH statt RU (REL5) Abmeldung RU, Entfall ETH (REL6) 5

Individueller Bemerkungstext je Schüler

Hier kann ein freier Text eingefügt werden oder Textbausteine eingefügt werden. 6

Vorschau:

Die Mitarbeit war anerkennenswert. Das Verhalten war lobenswert. Er war Klassensprecher. Der Schüler hat am Wahlunterricht Imkerei mit gutem Erfolg teilgenommen.

Eine Befreiung vom Religions- und Deutschunterricht nach § 4 Abs. 2 BSO lag vor. Der Sportunterricht konnte aus schulorganisatorischen Gründen nicht erteilt werden. Hier kann ein freier Text eingefügt werden oder Textbausteine eingefügt werden. 7

✖ Abbrechen
✔ Änderungen annehmen

1	Hier kann ein Wahlkurs hinzugefügt werden																														
2	Schnelleingabe Mitarbeit, Verhalten und Amt																														
3	Befreiungen																														
4	Entfall aus schulorganisatorischen Gründen																														
5	Bemerkungen zu Religion und Ethik <table border="1" style="width: 100%; border-collapse: collapse; margin-top: 5px;"> <thead> <tr style="background-color: #cccccc;"> <th style="width: 10%;">Fall</th> <th style="width: 30%;">Beschreibung</th> <th style="width: 10%;">Bemerkungshelper</th> <th style="width: 15%;">Erfassung Noten</th> <th style="width: 10%;">Amtl. Textbaustein</th> <th style="width: 25%;">Bemerkung</th> </tr> </thead> <tbody> <tr> <td>REL3</td> <td>Schulorganisatorisch auf andere Konfession als die Eigene (Kath. statt Ev. oder umgekehrt)</td> <td>ja</td> <td>Note im RU der anderen Konfession</td> <td>A507</td> <td>Aus schulorganisatorischen Gründen war eine Teilnahme am Religionsunterricht der eigenen Konfession nicht möglich.</td> </tr> <tr> <td>REL4</td> <td>Antrag REL statt ETH</td> <td>ja</td> <td>Note in RU</td> <td>A516</td> <td>Auf eigenen Antrag wurde statt Ethik der Unterricht im Fach Religionslehre besucht.</td> </tr> <tr> <td>REL5</td> <td>Antrag ETH statt REL Abmeldung von REL, wenn Ethik erteilt werden konnte.</td> <td>ja</td> <td>Note im ETH</td> <td>A517</td> <td>Auf eigenen Antrag wurde statt Religionslehre der Unterricht im Fach Ethik besucht.</td> </tr> <tr> <td>REL6</td> <td>Abmeldung von RU aber Entfall Ethikunterricht aus schulorganisatorischen Gründen</td> <td>ja</td> <td>Bindestrich in ETH*</td> <td>A518</td> <td>Eine Abmeldung von Religionsunterricht nach Art. 46 Abs. 4 BayEUG lag vor, der Ethikunterricht konnte jedoch aus schulorganisatorischen Gründen nicht erteilt werden.</td> </tr> </tbody> </table>	Fall	Beschreibung	Bemerkungshelper	Erfassung Noten	Amtl. Textbaustein	Bemerkung	REL3	Schulorganisatorisch auf andere Konfession als die Eigene (Kath. statt Ev. oder umgekehrt)	ja	Note im RU der anderen Konfession	A507	Aus schulorganisatorischen Gründen war eine Teilnahme am Religionsunterricht der eigenen Konfession nicht möglich.	REL4	Antrag REL statt ETH	ja	Note in RU	A516	Auf eigenen Antrag wurde statt Ethik der Unterricht im Fach Religionslehre besucht.	REL5	Antrag ETH statt REL Abmeldung von REL, wenn Ethik erteilt werden konnte.	ja	Note im ETH	A517	Auf eigenen Antrag wurde statt Religionslehre der Unterricht im Fach Ethik besucht.	REL6	Abmeldung von RU aber Entfall Ethikunterricht aus schulorganisatorischen Gründen	ja	Bindestrich in ETH*	A518	Eine Abmeldung von Religionsunterricht nach Art. 46 Abs. 4 BayEUG lag vor, der Ethikunterricht konnte jedoch aus schulorganisatorischen Gründen nicht erteilt werden.
Fall	Beschreibung	Bemerkungshelper	Erfassung Noten	Amtl. Textbaustein	Bemerkung																										
REL3	Schulorganisatorisch auf andere Konfession als die Eigene (Kath. statt Ev. oder umgekehrt)	ja	Note im RU der anderen Konfession	A507	Aus schulorganisatorischen Gründen war eine Teilnahme am Religionsunterricht der eigenen Konfession nicht möglich.																										
REL4	Antrag REL statt ETH	ja	Note in RU	A516	Auf eigenen Antrag wurde statt Ethik der Unterricht im Fach Religionslehre besucht.																										
REL5	Antrag ETH statt REL Abmeldung von REL, wenn Ethik erteilt werden konnte.	ja	Note im ETH	A517	Auf eigenen Antrag wurde statt Religionslehre der Unterricht im Fach Ethik besucht.																										
REL6	Abmeldung von RU aber Entfall Ethikunterricht aus schulorganisatorischen Gründen	ja	Bindestrich in ETH*	A518	Eine Abmeldung von Religionsunterricht nach Art. 46 Abs. 4 BayEUG lag vor, der Ethikunterricht konnte jedoch aus schulorganisatorischen Gründen nicht erteilt werden.																										
6	Erfassung von individuellen Bemerkungen																														
7	Vorschauenfenster																														

Sonderfall BFS

Hier enthält der Bemerkungshelfer noch folgende Zusatzfelder:

Gefährdungsbemerkung:

Gefahr der Abweisung:

Bemerkungen zu Sportbefreiung:

Um Bemerkungen über die amtlichen Textbausteine einzugeben, kann die Textbausteinbibliothek über einen Rechtsklick im Bemerkungsfeld und „Textbaustein einfügen“ aufgerufen werden.

Bemerkungen

Eine Befreiung vom Religions- und Deutschunterricht nach

Geboirt: 18. Februar 2022

- Rückgängig
- Ausschneiden
- Kopieren
- Einfügen
- Löschen
- Links
- Textbaustein einfügen

Textbausteine in die Bemerkung übernehmen

Schlüssel	Textbaustein (männl. ohne Fürwort)
M001	\$(schuelerStamm.nameKurzform) hat im Rahmen des Programms "Erasmus"
a100	\$(schuelerStamm.nameKurzform) hat die Berufsschulpflicht erfüllt.
a100	\$(schuelerStamm.rufname) hat die Berufsschulpflicht erfüllt.
a101	\$(schuelerStamm.nameKurzform) hat die Berufsschulpflicht nicht erfüllt.
a101	\$(schuelerStamm.rufname) hat die Berufsschulpflicht nicht erfüllt.
a102	Die Note im Fach [txtFachbezeichnung_amtlich] wurde aus dem Jahreszeug
a102	Die Note im Fach [txtFachbezeichnung_amtlich] wurde aus dem Jahreszeug
a102	Die Note im Fach [txtFachbezeichnung_amtlich] wurde aus dem Jahreszeug
a103	Die mit diesem Zeugnis nachgewiesene Schulbildung schließt die Berechtig
a103	Die mit diesem Zeugnis nachgewiesene Schulbildung schließt die Berechtig
a103	Die mit diesem Zeugnis nachgewiesene Schulbildung schließt die Berechtig
a104	Dieses Zeugnis verleiht in Verbindung mit dem Nachweis einer erfolgreich a
a104	Das Zeugnis verleiht in Verbindung mit einer erfolgreichen abgeschlossenei
a105	Die geforderten Englischkenntnisse wurden nachgewiesen durch die Note [
a105	Die geforderten Englischkenntnisse wurden nachgewiesen durch die Note [
a107	Der Besuch des Berufsgrundschuljahres wird nach Maßgabe der nach § 7 A
a107	Der Besuch des Berufsgrundschuljahres wird nach Maßgabe der nach § 7 A
a108	Zuerkennung des mittleren Schulabschlusses gemäß Vereinbarung über de
a108	Zuerkennung des mittleren Schulabschlusses gemäß Vereinbarung über de
a109	Nach Art. 39 Abs. 3 Satz 1 Nr. 4 BayEUG lag eine Befreiung für den Besuch
a110	Die Berufsschulpflicht ist erfüllt. Bei Annahme eines Ausbildungsverhältniss
a110	Die Berufsschulpflicht ist erfüllt. Bei Annahme eines Ausbildungsverhältniss

Zuordnung:

Kategorie:

Unterrichtsfach:

Notenniveau:

Einfügen

Automatisch

Mit Fürwort

Ohne Fürwort

Textbausteine können auch ohne Öffnen der Bibliothek direkt eingetippt werden.

Die Eingabe hierzu ist:

„ / “ + Bezeichnung + Leerzeichen (auch nach der letzten Eingabe)

Bemerkungen

/a203 /a213 /a335 /-/-

Wenn man das Textfeld verlässt (z.B. durch einen Klick daneben), werden die eingegebenen Bausteine automatisch umgewandelt.

Bemerkungen

Die Mitarbeit war befriedigend. Das Verhalten der Schülerin war einwandfrei. Eine Befreiung vom Religions- und Englischunterricht nach § 20 Abs. 3 Satz 1 BaySchO lag vor. -/-

Die Textbausteinbibliothek kann über den ASV-Betreuer zur Verfügung gestellt werden

5) Besonderheiten BVJ und BIK

Bei diesen Klassen muss zusätzlich zum Zeugnis auch das Beiblatt „Leistungsausprägung“ durch Ankreuzen ausgefüllt werden.

ZWISCHENZEUGNIS

[Blurred Name]

besucht im Schuljahr 2022/23 die Berufsintegrationsklasse BIKA.

Leistungen in den Lernbereichen

Religionslehre (r.-k.)	-	!
Deutsch*	-	!
Berufliche Handlungsfähigkeit	-	!
Politik und Gesellschaft	-	!
Lebensgestaltung	-	!
Mathematik	-	!
Medienwelten	-	!

Bemerkungen

-/-

BEIBLATT ZUM ZWISCHENZEUGNIS
"Leistungsausprägung"

[Blurred Name]

besucht im Schuljahr 2022/23 die Berufsintegrationsklasse BIKA.

Deutsch

Mündliche Kommunikationskompetenz	sicher	<input type="checkbox"/>	<input type="checkbox"/>	<input type="checkbox"/>	<input type="checkbox"/>	unsicher
Schriftliche Kommunikationskompetenz	sicher	<input type="checkbox"/>	<input type="checkbox"/>	<input type="checkbox"/>	<input type="checkbox"/>	unsicher
Hörverstehen	sicher	<input type="checkbox"/>	<input type="checkbox"/>	<input type="checkbox"/>	<input type="checkbox"/>	unsicher
Leseverstehen	sicher	<input type="checkbox"/>	<input type="checkbox"/>	<input type="checkbox"/>	<input type="checkbox"/>	unsicher

Berufliche Handlungsfähigkeit


Zielgerichtetheit in der beruflichen Orientierung	ausgeprägt	<input type="checkbox"/>	<input type="checkbox"/>	<input type="checkbox"/>	<input type="checkbox"/>	wenig ausgeprägt
Selbstreflexionsfähigkeit	ausgeprägt	<input type="checkbox"/>	<input type="checkbox"/>	<input type="checkbox"/>	<input type="checkbox"/>	wenig ausgeprägt
Berufspraktisches Handeln	sicher	<input type="checkbox"/>	<input type="checkbox"/>	<input type="checkbox"/>	<input type="checkbox"/>	unsicher
Selbstmanagement	ausgeprägt	<input type="checkbox"/>	<input type="checkbox"/>	<input type="checkbox"/>	<input type="checkbox"/>	wenig ausgeprägt

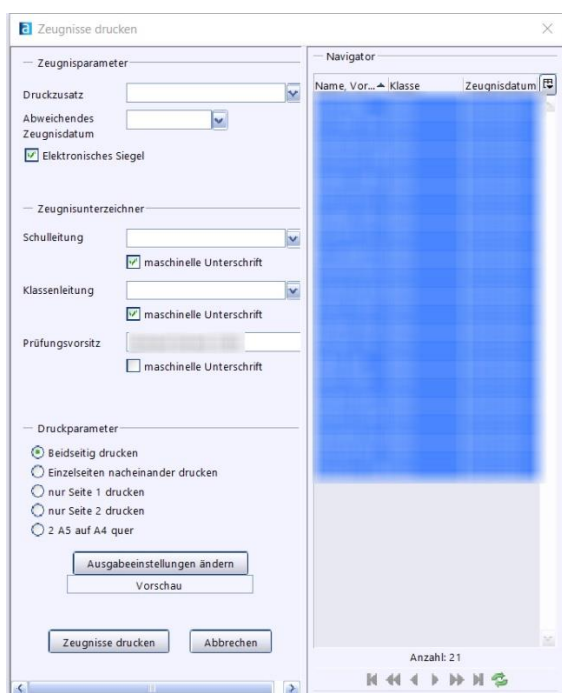
Politik und Gesellschaft

Politische und historische Grundlagen	sicher	<input type="checkbox"/>	<input type="checkbox"/>	<input type="checkbox"/>	<input type="checkbox"/>	unsicher
Politische Urteils- und Handlungsfähigkeit	ausgeprägt	<input type="checkbox"/>	<input type="checkbox"/>	<input type="checkbox"/>	<input type="checkbox"/>	wenig ausgeprägt
Nachhaltiges Handeln	ausgeprägt	<input type="checkbox"/>	<input type="checkbox"/>	<input type="checkbox"/>	<input type="checkbox"/>	wenig ausgeprägt
Interkulturelles Handeln	ausgeprägt	<input type="checkbox"/>	<input type="checkbox"/>	<input type="checkbox"/>	<input type="checkbox"/>	wenig ausgeprägt

Lebensgestaltung

6) Zeugnisdruck

Über die Schaltfläche  Zeugnisdruck kann dieser gestartet werden. Im sich öffnenden Fenster können ggf. noch Anpassungen wie z.B. ein abweichendes Zeugnisdatum oder die maschinelle Unterzeichnung vorgenommen werden.



Anmerkung:

Bei den Zwischenzeugnissen entfällt nach den neuen Zeugnisrastern das Siegel, vgl. <https://www.verkuendung-bayern.de/baymbi/2022-231/>

7) Gefährdungsmittelungen BFS:

👉 ACHTUNG:

Aktuell müssen die Eintragungen in den Feldern „Gefährdungsbemerkung“ und „Gefahr der Abweisung“ nach dem Druck der Gefährdungsmittelungen wieder entfernt werden, damit die Bemerkungen nicht im Zwischenzeugnis abgedruckt werden.

Sobald die Noteneingabe in das Zeugnisformular erfolgt ist, können auch die Gefährdungsmittelungen erstellt werden.

Dies erfolgt über den Bericht „Zeugnis – Mitteilung Gefährdung“ unter folgender Voraussetzung: Der Bericht wird für alle Schüler ausgegeben, für die im gewählten Zeugnis ein Gefährdungshinweis erfasst wurde, ggf. mit Hinweis auf Gefahr der Abweisung.

Die folgende Parameterabfrage kann entsprechend bearbeitet werden:

Benachrichtigung (Gefährdung des Vorrückens)

St. Schulleitung

hat in den folgenden vorrückungsrelevanten Fächern keine ausreichenden Leistungen erzielt:

Englisch	5
Wohn- und Funktionsbereiche	5
Dienstleistungen und Service	5
Textillehre	5
Personenbetreuung	5

Das Erreichen des Klassenziels ist gefährdet.

Stv. Schulleiterin

Klassenleiterin