



IT-Kundeninformation

IT-Service: Ihr IT-Dienstleister des Referats für Bildung und Sport

Nr. 615 vom 28.11.2016

Bereich: AWB-Information

Adressaten: Schulleitungen, stellvertretende Schulleitungen, Anwenderbetreuer ASV und Verwaltungskräfte der staatlicher Grund- und Mittelschulen mit folgender Ausnahme

F4_Bereich:

- Förderzentren

Zugriff zu ASV über die Terminalserver-Lösung „MoviA“ an Grund- und Mittelschulen

Sehr geehrte Schulleiterinnen und Schulleiter,
sehr geehrte Anwenderbetreuerinnen und Anwenderbetreuer,
sehr geehrte Damen und Herren,

zur Unterstützung Ihrer Arbeit mit ASV -insbesondere für die US-Abgabe 2016- steht Ihnen ab dem

28. November 2016

die Terminalserver-Lösung „movia.muenchen.de“ (movia = „Mobile Virtuelle Anwendungen“) zur Verfügung.

Funktion

Die eingesetzte Citrix-Technologie ermöglicht die Arbeit mit ausgewählten Programmen an einem örtlich entfernten Rechner. In Ihrem Fall erhalten Sie mit MoviA Zugang zu einem regulären ASV-Client im Rechenzentrum der Landeshauptstadt.

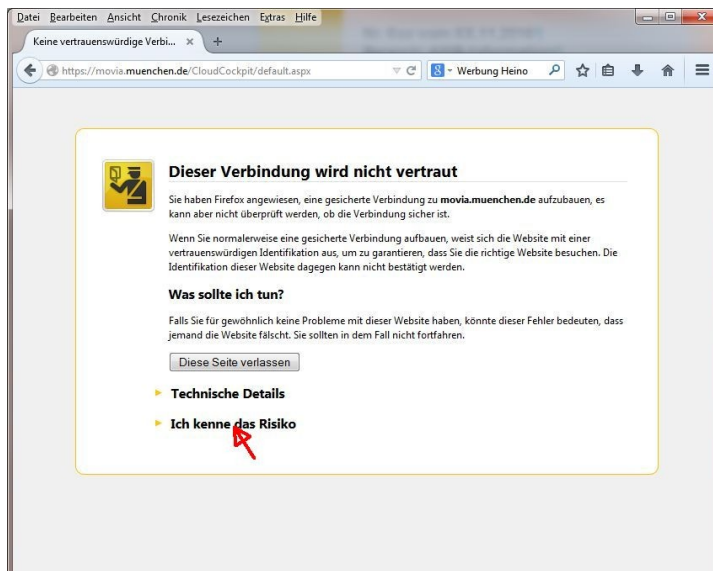
ASV steht Ihnen damit nicht nur an den in Ihrer Schule installierten ASV Clients zur Verfügung, sondern ohne Funktionseinschränkungen auch an weiteren Verwaltungsrechnern vor Ort. Die für ASV benötigte Bandbreite wird in der Regel erheblich reduziert, sodass insbesondere die Schulen mit schwächerer Netzanbindung von dieser Lösung profitieren können, da diese mit wesentlich geringerer Bandbreite auskommt. Mehr Lehr- und Verwaltungskräfte als vorher haben dann die Möglichkeit mit ASV zu arbeiten.

Um mit dem ASV-Client im Rechenzentrum in Verbindung zu treten, rufen Sie zuerst folgende Webseite auf:

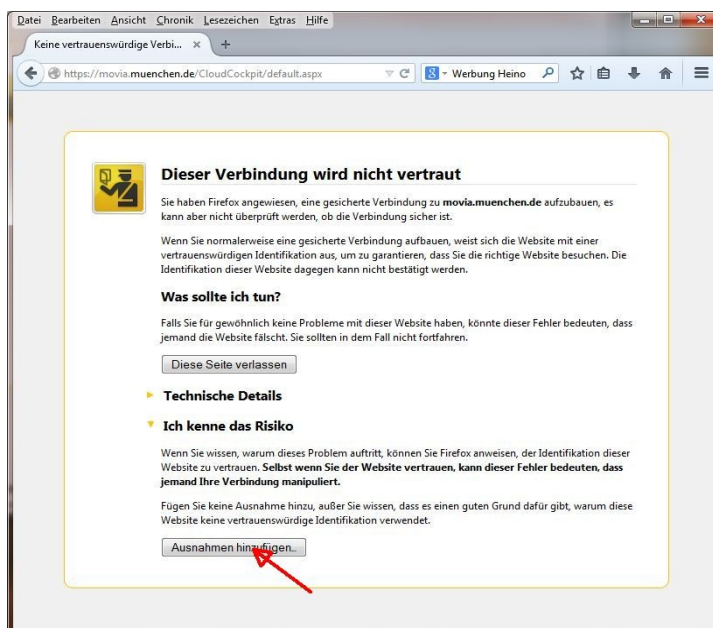
<https://movia.muenchen.de>



Wenn Sie erstmalig den Link nutzen, wird folgender Zertifizierungs-Warnhinweis erscheinen:



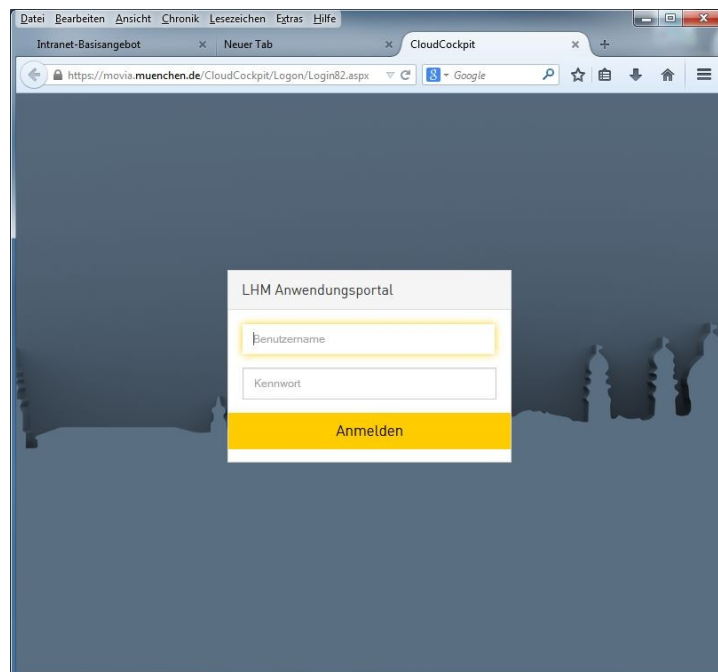
Klicken Sie auf die Option „Ich kenne das Risiko“. In dem Moment wird das Fenster etwas erweitert:



Klicken Sie auf die Schaltfläche „Ausnahmen hinzufügen“. Es öffnet sich ein neues Fenster, mit dem Sie diesen Vorgang durchführen:



Bestätigen Sie durch Klicken auf die Schaltfläche „Sicherheits-Ausnahmeregel bestätigen“. Sofern nicht schon vorhanden, aktivieren Sie den Haken unter „Diese Ausnahme dauerhaft speichern“. Nach der Bestätigung kommen Sie zum eigentlichen Portal:



Hier können Sie sich jetzt mit Ihrer LDAP-Kennung einloggen. Folgendes Fenster sollte dann erscheinen:

Landeshauptstadt München

INFORMATION

Herzlich Willkommen im Anwendungsportal der Landeshauptstadt München

Derzeit liegen keine Störungen vor.

KALENDER

November 2016

Mo	Di	Mi	Do	Fr	Sa	So
31	1	2	3	4	5	6
7	8	9	10	11	12	13
14	15	16	17	18	19	20
21	22	23	24	25	26	27
28	29	30	1	2	3	4
5	6	7	8	9	10	11

MEINE ANWENDUNGEN

ASV

SITZUNG

Bitte wählen sie die gewünschte Aktion:

Anwendungen schließen

Ausführen

ADRESSBUCH

Die Liste wird erst angezeigt, wenn ein Name im Suchfeld eingetragen wurde.

Kategorie: Alle Anwendungen Suche:

Suche:

Starten Sie bitte in dem Portal den ASV-Client und loggen sich mit Ihrer ASV-Rolle ein.

Bitte beachten Sie:

- Beim Drucken vor Ort über den MoviA-ASV-Client sind Performance-Einbußen möglich, insbesondere bei ohnehin schmalen Netzwerkbandbreiten. Eine alternative Möglichkeit besteht darin, z.B. den Bericht in eine pdf-Datei zu überführen. Diese wird dann erst im Arbeitsplatzcomputer gespeichert, sodann ist vom lokalen Speicherort das Drucken möglich.
- Diese Anwendung wurde noch nicht für sämtliche Arbeitsplatzkonfigurationen getestet. Wir haben uns trotzdem dazu entschlossen, sie Ihnen schnellstmöglich zur Verfügung zu stellen. Wenn es etwaige Anpassungsprobleme gibt, bitten wir Sie, uns diesbezüglich über den ServiceDesk / assyst light in Kenntnis zu setzen.

Mit freundlichen Grüßen
Ihr IT-S-Team